

PRAIA AMBIENTE, EM

ANEXO AO BALANÇO E À DEMONSTRAÇÃO DOS RESULTADOS

EM 31 DE DEZEMBRO DE 2009

(Montantes expressos em Euro)

NOTA INTRODUTÓRIA

A Praia Ambiente, EM é uma empresa municipal, com sede na Rua do Evangelho, nº. 1, 9760-456 Praia da Vitória, constituída em 9 de Outubro de 2006. Tem como objectivo social a gestão e exploração do abastecimento de água e serviços conexos, drenagem e tratamento de águas residuais, recolha e tratamento de resíduos sólidos e limpeza pública urbana. Tem ainda como objecto social a implementação, desenvolvimento, construção, gestão e/ou exploração de infra-estruturas de interesse municipal afectas às actividades de recursos hídricos e/ou ambientais.

A actividade da Empresa é efectuada na área do concelho da Praia da Vitória nos Açores.

As notas que se seguem respeitam a numeração sequencial definida no Plano Oficial de Contas de Contabilidade. As notas cuja numeração se encontra ausente deste anexo não são aplicáveis à Empresa ou a sua apresentação não é relevante para a leitura das demonstrações financeiras anexas.

3. CRITÉRIOS VALORIMÉTRICOS E POLÍTICAS CONTABILÍSTICAS UTILIZADAS

Na elaboração das Demonstrações Financeiras foram utilizados os princípios contabilísticos da continuidade das operações, da especialização dos exercícios e do custo histórico, aplicados os seguintes critérios valorimétricos e políticas contabilísticas:

a) Activo imobilizado incorpóreo

As imobilizações incorpóreas, que compreendem despesas de investigação e desenvolvimento, encontram-se registadas ao custo e são amortizadas pelo método das quotas constantes durante um período de 3 anos.

b) Activo imobilizado corpóreo

As imobilizações corpóreas são valorizadas ao custo de aquisição.

As depreciações são calculadas pelo método das quotas constantes e registadas por duodécimos a partir da data em que os bens entram em funcionamento.

As taxas anuais correspondem às taxas mínimas fiscalmente aceites, com as seguintes excepções

- a. Bens adquiridos em estado de uso, para os quais foram determinadas taxas específicas de depreciação, julgadas mais adequadas, tendo em consideração a vida útil estimada dos bens;
- b. Grandes reparações;
- c. Contadores: foi aplicada uma taxa de 10%.

c) Especialização de exercícios

A Empresa regista as suas receitas e despesas de acordo com o princípio da especialização de exercícios pelo qual as receitas e despesas são reconhecidas à medida em que são geradas, independentemente do momento em que são recebidas ou pagas. As diferenças entre os montantes recebidos e pagos e as correspondentes receitas e despesas geradas são registadas nas rubricas de acréscimos e diferimentos (nota 48.2).

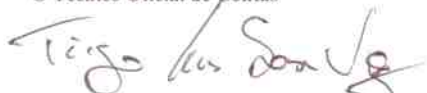
PRAIA AMBIENTE EM

Balço em 31 de Dezembro de 2009


(Montantes expressos em Euro)

CAPITAL PRÓPRIO E PASSIVO	31-12-2009	31-12-2008
CAPITAL PRÓPRIO		
Capital	835.668,00	835.668,00
Acções próprias - valor nominal		
Acções próprias - descontos e prémios		
Acções próprias - acções remíveis		
Prestações suplementares		
Prémios de emissão de acções		
Ajustamentos de partes de capital em filiais e associadas		
Reservas de reavaliação		
Reservas:		
Reservas legais	2.359,40	776,73
Reservas estatutárias		
Reservas contratuais		
Reservas livres	5.814,81	
Resultados transitados	14.757,79	14.757,79
	858.600,00	851.202,52
Resultado líquido do exercício	23.559,48	15.826,66
Dividendos antecipados		
Total dos capitais próprios	882.159,48	867.029,18
PASSIVO		
Dívidas a Terceiros - Médio e Longo Prazo		
Empréstimos por obrigações:		
Convertíveis		
Não convertíveis		
Dívidas a instituições de crédito	2.325.219,64	2.548.028,35
Adiantamentos por conta de vendas		
Fornecedores c/c		
Empresas do grupo		
Empresas associadas		
Empresas participadas e participantes		
Outros accionistas (sócios)		
Outros empréstimos obtidos		
Fornecedores de imobilizado, c/c		
Estado e outros entes públicos		
Outros credores		
	2.325.219,64	2.548.028,35
Dívidas a Terceiros - Curto Prazo		
Empréstimos por obrigações:		
Convertíveis		
Não convertíveis		
Dívidas a instituições de crédito	1.279.294,70	1.043.791,33
Adiantamentos por conta de vendas		
Fornecedores c/c	239.852,18	186.475,30
Fornecedores - Facturas em recepção e conferência		
Fornecedores - Títulos a pagar		
Fornecedores de imobilizado - Títulos a pagar		
Empresas do grupo		
Empresas associadas		
Empresas participadas e participantes		
Outros accionistas (sócios)		
Adiantamentos de clientes		
Outros empréstimos obtidos		
Fornecedores de imobilizado, c/c	342.617,32	
Estado e outros entes públicos	32.436,57	24.344,74
Outros credores	5.670,76	7.056,62
	1.899.871,53	1.261.667,99
Acréscimos e Diferimentos		
Acréscimos de custos	169.079,62	173.729,41
Proveitos diferidos	255.585,07	215.283,21
	424.664,69	389.012,62
Total do passivo	4.649.755,86	4.198.708,96
Total do capital próprio e do passivo	5.531.915,34	5.065.738,14

O Técnico Oficial de Contas



O Conselho de Administração



PRAIA AMBIENTE EM

Balanço em 31 de Dezembro de 2009


(Montantes expressos em Euro)

ACTIVO	31-12-2009		31-12-2008	
	Activo Bruto	Amortizações e Ajustamentos	Activo Líquido	Activo Líquido
IMOBILIZADO				
Imobilizações incorpóreas:				
Despesas de instalação				
Despesas de investigação e de desenvolvimento	1.780,00	667,24	1.112,76	1.409,34
Propriedade industrial e outros direitos				
Trespases				
Doações				
Imobilizações em curso				
Adiantam. por conta de imobilizações incorpóreas				
	1.780,00	667,24	1.112,76	1.409,34
Imobilizações Corpóreas:				
Terrenos e recursos naturais	697.741,01		697.741,01	697.741,01
Edifícios e outras construções	943.456,00	7.642,85	935.813,15	832.011,53
Equipamento básico	1.492.337,80	496.306,55	996.031,25	1.001.226,70
Equipamento de transporte	139.474,28	51.569,54	87.904,74	108.855,91
Ferramentas e utensílios	18.352,55	4.699,30	13.653,25	12.631,06
Equipamento administrativo	127.661,25	33.801,58	93.859,67	88.507,68
Taras e Vasilhame				
Outras imobilizações corpóreas	39.810,50	1.244,08	38.566,42	
Imobilizações em curso	1.294.605,71		1.294.605,71	1.016.895,59
Adiantam. por conta de imobilizações corpóreas				
	4.753.439,10	595.263,90	4.158.175,20	3.757.869,48
Investimentos financeiros:				
Partes de capital empresas do grupo				
Imobilizações em curso				
Adiant. p/ conta investimentos financeiros				
CIRCULANTE				
Existências:				
Matérias primas, subsidiárias e de consumo	44.867,44		44.867,44	57.012,48
Mercadorias				
Adiant. p/ conta de compras				
	44.867,44	0,00	44.867,44	57.012,48
Dividas de Terceiros – Médio e longo prazo:				
Clientes, c/c				
Clientes - Títulos a receber				
Outros devedores				
Subscritores de capital				
	0,00	0,00	0,00	0,00
Dividas de Terceiros – Curto Prazo:				
Clientes, c/c	375.243,27	18.139,40	357.103,87	285.066,63
Clientes - Títulos a receber				
Clientes de cobrança duvidosa				
Empresas do grupo				
Empresas associadas				
Empresas associadas				
Empresas participadas e participantes				
Outros accionistas				
Adiantam. a fornecedores				
Adiantam. a fornecedores de imobilizado	700.000,00		700.000,00	700.000,00
Estado e outros entes públicos			0,00	-41.259,05
Outros devedores				0,00
Subscritores de capital				
	1.075.243,27	18.139,40	1.057.103,87	1.026.325,68
Títulos Negociáveis				
Acções em empresas do grupo				
Outros títulos negociáveis				
Outras aplicações de tesouraria				
	0,00	0,00	0,00	0,00
Depósitos Bancários e Caixa				
Depósitos bancários	25.477,56		25.477,56	31.389,60
Caixa	376,38		376,38	1.181,11
	25.853,94		25.853,94	32.570,71
ACRÉSCIMOS E DIFERIMENTOS				
Acréscimos de proveitos	117.432,39		117.432,39	168.329,69
Custos diferidos	127.369,74		127.369,74	22.220,76
Impostos Diferidos	0,00		0,00	0,00
	244.802,13		244.802,13	190.550,45
Total de amortizações		595.931,14		
Total de ajustamentos		18.139,40		
Total do Activo	6.145.985,88	614.070,54	5.531.915,34	5.065.738,14

O Técnico Oficial de Contas



O Conselho de Administração



PRAIA AMBIENTE EM

Demonstração de Resultados por Naturezas em 31 de Dezembro de 2009

(Montantes expressos em Euro)

	31-12-2009		31-12-2008	
CUSTOS E PERDAS				
Custo das mercadorias vendidas e das matérias consumidas:				
Mercadorias				
Matérias primas	59.713,47	59.713,47	66.745,74	66.745,74
Fornecimentos e serviços externos		843.322,26		911.492,32
Custos com o pessoal:				
Remunerações	1.179.511,66		1.079.580,45	
Encargos sociais:				
Pensões				
Outros	261.711,57	1.441.223,23	224.951,07	1.304.531,52
Amortizações do imobiliário corpóreo e incorpóreo	239.595,17		200.551,96	
Ajustamentos	18.139,40			
Provisões		257.734,57		200.551,96
Impostos	12.640,49		42.112,39	
Outros custos operacionais	550,00	13.190,49	0,00	42.112,39
(A)		2.615.184,02		2.525.433,93
Amortizações e ajustamentos de aplicações e investimentos fin				
Juros e custos similares:				
Relativos a empresas do grupo e associadas				
Outros	91.047,97	91.047,97	101.189,41	101.189,41
(C)		2.706.231,99		2.626.623,34
Perdas relativas a empresas associadas				
Custos e perdas extraordinárias		25.963,56		6.203,33
(E)		2.732.195,55		2.632.826,67
Imposto sobre o rendimento do exercício - corrente		8.450,77		4.836,21
(G)		2.740.646,32		2.637.662,88
Resultado líquido do exercício		23.559,48		15.826,66
		2.764.205,80		2.653.489,54
PROVEITOS E GANHOS				
Vendas:				
Mercadorias				
Produtos				
Prestação de serviços	2.697.252,19	2.697.252,19	2.642.932,09	2.642.932,09
Variação da produção				
Trabalhos para a própria empresa				
Proveitos suplementares	7.494,98			
Subsídios à exploração				
Outros Proveitos Operacionais	1.900,78			
Reversões de amortizações e ajustamentos		9.395,76		0,00
(B)		2.706.647,95		2.642.932,09
Ganhos de participações de capital:				
Relativos a empresas do grupo e associadas				
Relativos a outras empresas				
Rendimentos de títulos negociáveis e de outras aplicações fin.:				
Relativas a empresas do grupo e associadas				
Outros				
Outros juros e proveitos similares				
Relativo a empresas do grupo				
Outros	60,58	60,58	8.034,88	8.034,88
(D)		2.706.708,53		2.650.966,97
Ganhos relativos a empresas associadas				
Proveitos e ganhos extraordinários		57.497,27		2.522,57
(F)		2.764.205,80		2.653.489,54
Resumo:				
Resultados operacionais: (B) - (A) =		91.463,93		117.498,16
Resultados financeiros: ((D) - (B)) - ((C) - (A)) =		-90.987,39		-93.154,53
Resultados correntes: (D) - (C) =		476,54		24.343,63
Resultados antes de impostos: (F) - (E) =		32.010,25		20.662,87
Resultado líquido do exercício: (F) - (G) =		23.559,48		15.826,66

O Técnico Oficial de Contas

[Assinatura]

O Conselho de Administração

[Assinatura]
[Assinatura]
[Assinatura]

